

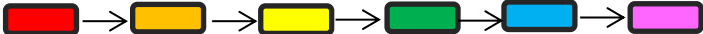






# Wi-Fiアクセスポイント装置 ランプの色の見分け方 (ハイエンドプラン)


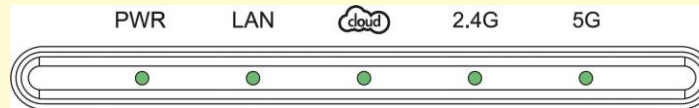
ハイエンドプランのWi-Fiアクセスポイント装置のLEDランプは右下に1つあります。  
LEDランプの色、ランプのつき方によってWi-Fiアクセスポイント装置の状態が判断できます。



LEDランプの付き方	Wi-Fiアクセスポイント装置の状態	Wi-Fi利用可否
消灯 	電源が入っていない状態	×
点灯(オレンジ色) 	起動準備中 (長期点灯時は、装置故障の恐れあり)	×
点灯(虹色) 	起動中	×
点滅(青色) 	ファームウェア更新中	×
点灯(緑色) 	正常状態 (接続中の端末無し)	○
点灯(青色) 	正常状態 (接続中の端末有り)	○
点滅(オレンジ色) 	クラウドサーバーに接続できていない状態	×

# Wi-Fiアクセスポイント装置 ランプの色の見分け方 (ベーシックプラン)

ベーシックプランのWi-Fiアクセスポイント装置のランプは機器の表面に5つあります。  
ランプの色、ランプのつき方によってWi-Fiアクセスポイント装置の状態が判断できます。



ランプの種類	LEDランプの付き方	装置の状態	Wi-Fi利用可否
PWR	消灯 ○	電源が入っていない状態	×
	点灯(オレンジ色) ●	起動準備中	×
	点灯(緑色) ●	正常状態	○
	点灯(赤色) ●	異常状態	×
LAN	消灯 ○	電源が入っていない状態またはLANケーブル未接続	×
	点灯(緑色) ●	LAN接続中	他のランプ状態による
	点滅(緑色) ● → ○ → ●	データ通信中	他のランプ状態による
Cloud	消灯 ○	電源が入っていない状態	×
	点灯(オレンジ色) ●	クラウド接続準備中	×
	点灯(緑色) ●	正常状態(クラウドと通信中)	○
	点灯(赤色) ●	異常状態	×
2.4G	消灯 ○	無線LAN(2.4G)が利用できない状態	2.4Gでは×
	点灯(緑色) ●	正常状態(接続中の端末無し)	○
	点滅(緑色) ● → ○ → ●	データ通信中	○
5G	消灯 ○	無線LAN(5G)が利用できない状態	5Gでは×
	点灯(緑色) ●	正常状態(接続中の端末無し)	○
	点滅(緑色) ● → ○ → ●	データ通信中	○